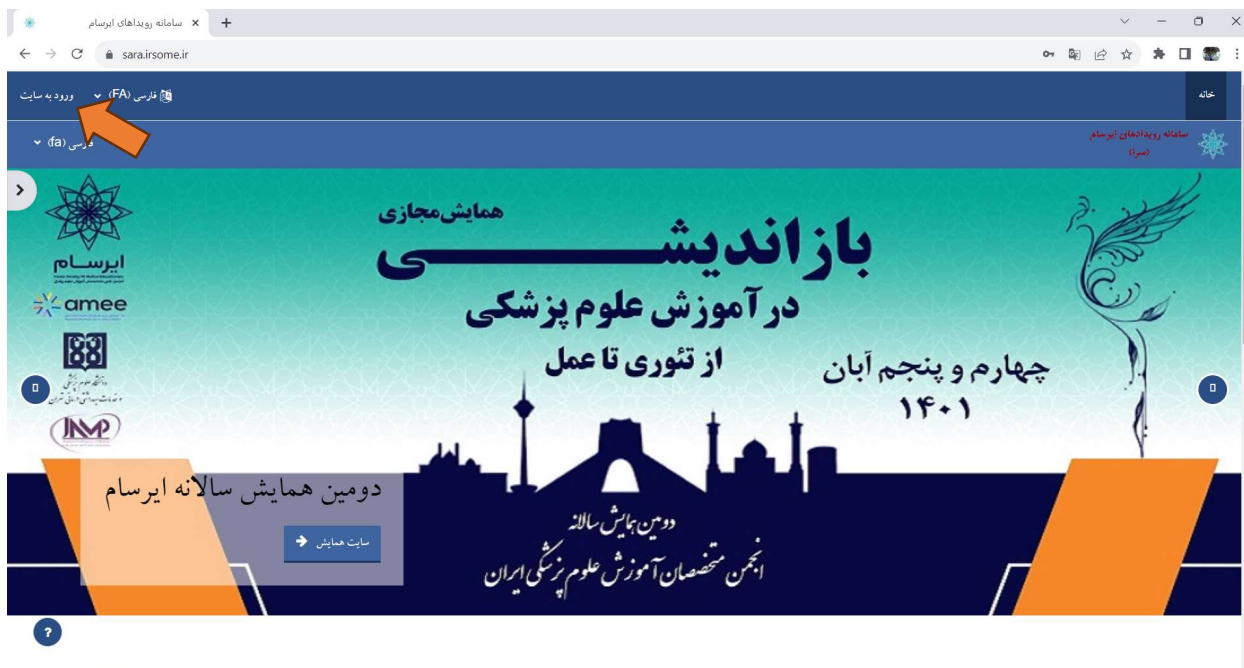
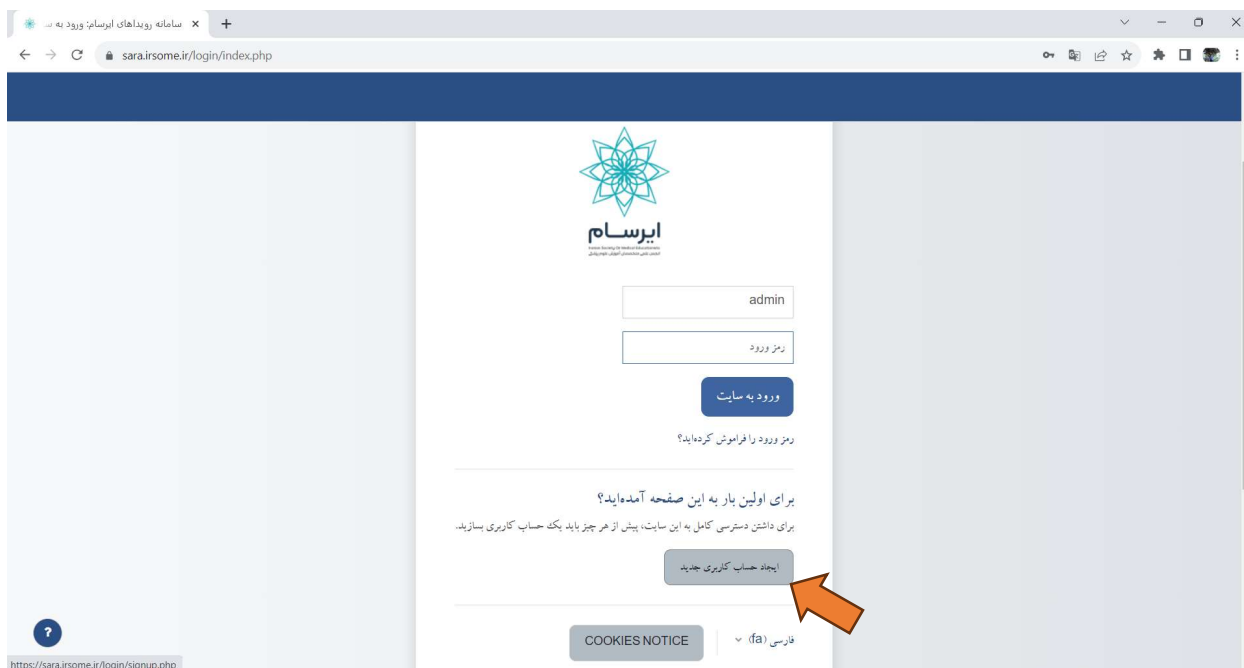


راهنمای ثبت نام در سامانه رویدادهای ایرسام (سرا) انجمن متخصصان آموزش علوم پزشکی ایران (ایرسام)

۱. وارد سامانه رویدادهای ایرسام به آدرس sara.irsome.ir شده و از گوشه سمت چپ صفحه روی لینک «ورود به سایت» کلیک نمایید.



۲. در صفحه جدید روی گزینه «ایجاد حساب کاربری جدید» کلیک نمایید.



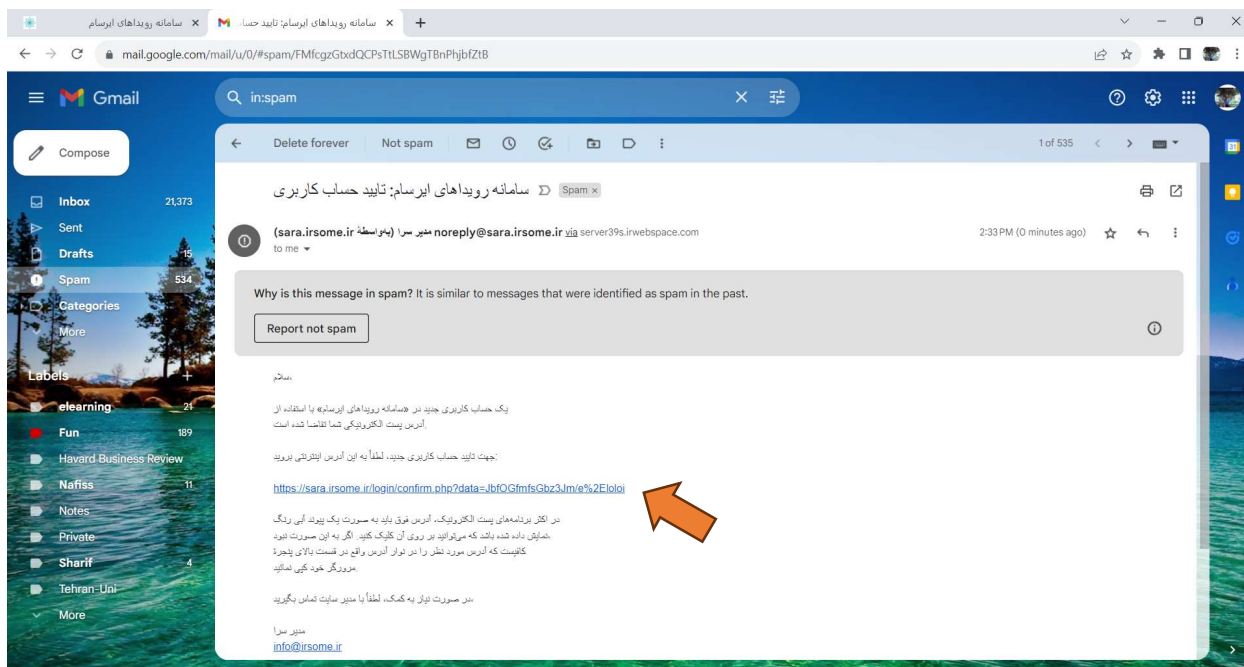
۳. در صفحه جدید اطلاعات درخواست شده را وارد نمایید. به شرایط لازم برای رمز ورود توجه نمایید. در انتها روی گزینه «ایجاد حساب کاربری من» کلیک نمایید.

The screenshot shows a web browser window with the URL sara.irsome.ir/login/signup.php. The page contains a registration form with the following fields: "پست الکترونیک (دوباره)" (Email), "نام" (Name), "نام خانوادگی" (Last Name), "شهر/شهرک" (City/Town), and "کشور" (Country) with a dropdown menu for "انتخاب کشور". At the bottom of the form, there are two buttons: "انصراف" (Cancel) and "ایجاد حساب کاربری من" (Create my account). An orange arrow points to the "ایجاد حساب کاربری من" button. Below the buttons, there is a note: "کردن قسمت هایی که با ۱ مشخص شده‌اند الزامی است." (Fields marked with 1 are mandatory).

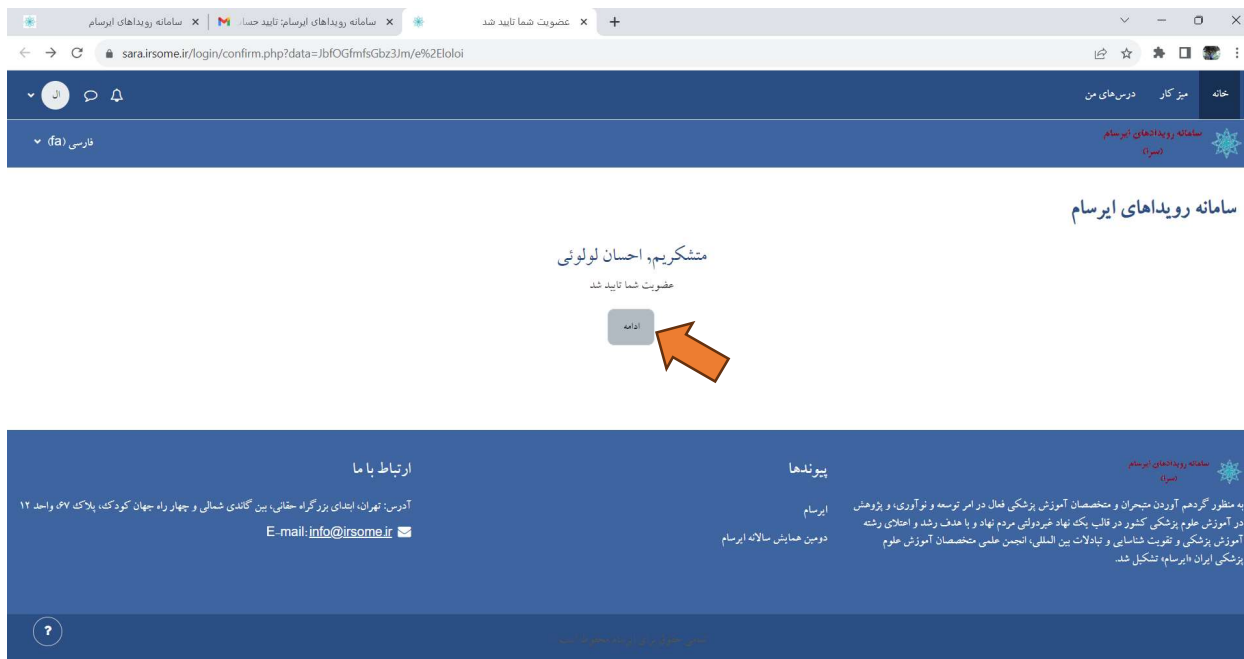
۴. در صورتی که در اطلاعات وارد شده خطایی وجود نداشته باشد پیامی به شما نمایش داده می شود که به شما اطلاع داده شده است که یک پست الکترونیکی برای شما ارسال شده است و برای تکمیل فرآیند ثبت نام در سامانه باید این پست الکترونیکی را مشاهده نمایید.

The screenshot shows the confirmation page on the Sara Irsam website. The page title is "سامانه رویدادهای ایرسام" (Sara Irsam Events System). The main content area contains the following text: "باید نامی به آدرس شما در ehsan.loloi@gmail.com فرستاده شده باشد. این نامه شامل دستورالعمل‌های ساده‌ای برای تکمیل عضویت شما است. در صورت تدارم مواجهه با مشکل، با مدیر سایت تماس بگیرید." (You should have received an email at the address you provided. This email includes simple instructions for completing your registration. If you encounter any issues, please contact the site manager.) An orange arrow points to a blue button labeled "ادامه" (Continue). The footer of the page includes contact information: "ارتباط با ما" (Contact Us), "پوندها" (Links), "ایرسام" (Irsam), "دومین همایش سالانه ایرسام" (Irsam Annual Conference), "آدرس: تهران، ابتدای بزرگراه خفقی، بین گاندی شمالی و چهارراه جهان کودک، پلاک ۶۷، واحد ۱۲", "E-mail: info@irsome.ir", and "سامانه رویدادهای ایرسام (نسخه ۱.۰.۰)".

۵. به پست الکترونیکی خود مراجعه نموده و پیام ارسال شده را باز نموده و روی لینک موجود در پیام کلیک نمایید تا حساب کاربری شما تایید گردد. توجه نمایید که ممکن است پیام ارسالی به پوشه spam پست الکترونیکی شما رفته باشد.



۶. پس از کلیک روی لینک موجود در پست الکترونیکی خود، مجدداً به سامانه رویدادهای ایرسام منتقل خواهید شد. در این مرحله با کلیک روی گزینه «ادامه» وارد سامانه خواهید شد.



با تشکر